

Код территории по ОКATO	Код некредитной финансовой организации		
	по ОКПО	ОГРН	ИНН
66401000000	35361510	1026701431822	6731027048

**БУХГАЛТЕРСКИЙ БАЛАНС  
КРЕДИТНОГО ПОТРЕБИТЕЛЬСКОГО КООПЕРАТИВА, СЕЛЬСКОХОЗЯЙСТВЕННОГО КРЕДИТНОГО  
ПОТРЕБИТЕЛЬСКОГО КООПЕРАТИВА, МИКРОКРЕДИТНОЙ КОМПАНИИ В ФОРМЕ ФОНДА, АВТОНОМНОЙ  
НЕКОММЕРЧЕСКОЙ ОРГАНИЗАЦИИ, ЖИЛИЩНОГО НАКОПИТЕЛЬНОГО КООПЕРАТИВА**

на 31 декабря 2022 г.

Микрокредитная компания "Смоленский областной фонд поддержки предпринимательства" (МКК СОФПП)

(полное фирменное наименование или сокращенное фирменное наименование)

Почтовый адрес 214014, Смоленская обл, Смоленск г, Энгельса ул, дом 23

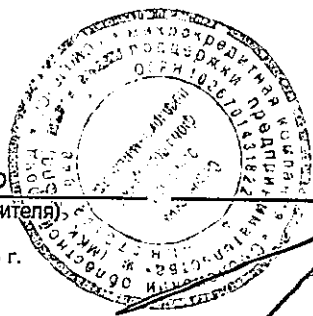
Код формы по ОКУД: 0420910

Годовая  
(тыс. руб.)

Номер строки	Наименование показателя	Пояснения к строкам	На 31 декабря 2022 г.	На 31 декабря 2021 г.
1	2	3	4	5
<b>РАЗДЕЛ I. АКТИВЫ</b>				
1	Денежные средства	5	119 475	158 727
2	Финансовые активы, оцениваемые по справедливой стоимости через прибыль или убыток		-	-
3	Долговые финансовые активы, оцениваемые по амортизированной стоимости	7,13	1 425 893	1 277 714
4	Инвестиционное имущество и капитальные вложения в него	8	5 219	5 320
5	Нематериальные активы	9	1 311	1 979
6	Основные средства и капитальные вложения в них	10	7 868	4 707
7	Требования по текущему налогу на прибыль		-	-
8	Отложенные налоговые активы	28	37 711	29 988
9	Прочие финансовые активы	11,13	19 386	19 320
10	Прочие активы	12	5 780	462
11	Итого активов		1 622 643	1 498 217
<b>РАЗДЕЛ II. ОБЯЗАТЕЛЬСТВА</b>				
12	Финансовые обязательства, оцениваемые по справедливой стоимости через прибыль или убыток		-	-
13	Долговые финансовые обязательства, оцениваемые по амортизированной стоимости	15	838	1 053
14	Обязательства по текущему налогу на прибыль	28	1 139	1 649
15	Отложенные налоговые обязательства		-	-
16	Резервы - оценочные обязательства		-	-
17	Прочие финансовые обязательства	16	20 633	23 080
18	Прочие обязательства	17	3 952	3 158
19	Паевой фонд кооператива		-	-
20	Итого обязательств		26 562	28 940
<b>РАЗДЕЛ III. СОБСТВЕННЫЕ СРЕДСТВА</b>				
21	Поступления от учредителей		-	-
22	Вступительные, членские и дополнительные взносы (целевые поступления)	20	1 643 792	1 538 568
23	Неделимый фонд		-	-
24	Резервный фонд		-	-

25	Резервы		2 617	2 617
26	Нераспределенная прибыль (непокрытый убыток)		(50 328)	(71 908)
27	Итого собственных средств		1 596 081	1 469 277
28	Итого собственных средств и обязательств		1 622 643	1 498 217

Генеральный директор  
(должность руководителя)



(подпись)

Е. В. Силаков

(инициалы, фамилия)

22 марта 2023 г.

Код территории по ОКАТО	Код некредитной финансовой организации		
	по ОКПО	ОГРН	ИНН
66401000000	35361510	1026701431822	6731027048

**ОТЧЕТ  
О ЦЕЛЕВОМ ИСПОЛЬЗОВАНИИ СРЕДСТВ КРЕДИТНОГО ПОТРЕБИТЕЛЬСКОГО  
КООПЕРАТИВА, СЕЛЬСКОХОЗЯЙСТВЕННОГО КРЕДИТНОГО ПОТРЕБИТЕЛЬСКОГО  
КООПЕРАТИВА, МИКРОКРЕДИТНОЙ КОМПАНИИ В ФОРМЕ ФОНДА, АВТОНОМНОЙ  
НЕКОММЕРЧЕСКОЙ ОРГАНИЗАЦИИ, ЖИЛИЩНОГО НАКОПИТЕЛЬНОГО КООПЕРАТИВА**

за Январь - Декабрь 2022 г.

Микрокредитная компания "Смоленский областной фонд поддержки предпринимательства" (МКК СОФПП)

(полное фирменное наименование или сокращенное фирменное наименование)

Почтовый адрес 214014, Смоленская обл, Смоленск г, Энгельса ул, д. № 23

Код формы по ОКУД: 0420911

Годовая

(тыс. руб.)

Номер строки	Наименование показателя	Пояснения к строкам	На 31 декабря 2022 г.	На 31 декабря 2021 г.
1	2	3	4	5
1	Остаток средств на конец предыдущего отчетного года, в том числе:		1 469 277	1 392 078
2	паевой фонд кооператива		-	-
3	собственные средства		1 469 277	1 392 078
4	Поступило средств, в том числе:		240 899	137 681
5	увеличение паевого фонда, в том числе:		-	-
6	паевые взносы		-	-
7	начисления на паевые взносы		-	-
8	прочее увеличение паевого фонда		-	-
9	увеличение собственных средств, в том числе:		240 899	137 681
10	вступительные взносы		-	-
11	членские взносы		-	-
12	дополнительные членские взносы		-	-
13	целевые взносы	20	103 337	51 453
14	целевые поступления и поступления от учредителей		1 888	-
15	доходы, в том числе:		135 675	86 228
16	процентные доходы		124 660	72 094
17	доходы за вычетом расходов по восстановлению резервов под обесценение по финансовым активам, приносящим процентный доход		-	1 844
18	доходы за вычетом расходов по операциям с финансовыми инструментами		17	530
19	доходы за вычетом расходов от операций с инвестиционным имуществом и капитальными вложениями в него		1 042	2 020
20	прочие доходы		9 956	9 740
21	прочий совокупный доход		-	-
22	прочее		-	-
23	Использовано средств, в том числе:		(114 095)	(60 459)
24	уменьшение паевого фонда, в том числе:		-	-
25	выплаты паенакоплений		-	-
26	Прочее		-	-
27	уменьшение собственных средств, в том числе:		(114 095)	(60 459)
28	начисления на паевые взносы		-	-
29	расходы, в том числе:		(104 121)	(53 198)
30	процентные расходы		(70)	(329)



Код территории по ОКATO	Код некредитной финансовой организации		
	по ОКПО	ОГРН	ИНН
66401000000	35361510	1026701431822	6731027048

**ОТЧЕТ**  
**О ФИНАНСОВЫХ РЕЗУЛЬТАТАХ КРЕДИТНОГО ПОТРЕБИТЕЛЬСКОГО КООПЕРАТИВА,**  
**СЕЛЬСКОХОЗЯЙСТВЕННОГО КРЕДИТНОГО ПОТРЕБИТЕЛЬСКОГО КООПЕРАТИВА,**  
**МИКРОКРЕДИТНОЙ КОМПАНИИ В ФОРМЕ ФОНДА, АВТОНОМНОЙ НЕКОММЕРЧЕСКОЙ ОРГАНИЗАЦИИ,**  
**ЖИЛИЩНОГО НАКОПИТЕЛЬНОГО КООПЕРАТИВА**

за Январь - Декабрь 2022 г.

Микрокредитная компания "Смоленский областной фонд поддержки предпринимательства" (МКК СОФПП)  
(полное фирменное наименование или сокращенное фирменное наименование)

Почтовый адрес 214014, Смоленская обл, Смоленск г, Энгельса ул, д. № 23

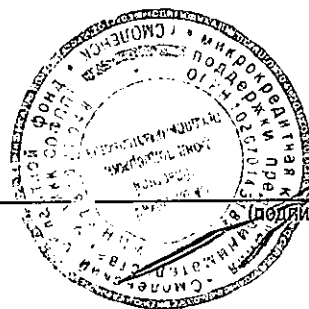
Код формы по ОКУД 0420912  
Годовая  
(тыс. руб.)

Номер строки	Наименование показателя	Пояснения к строкам	За 12 месяцев 2022 г.	За 12 месяцев 2021 г.
1	2	3	4	5
<b>Раздел I. Чистые процентные доходы (чистые процентные расходы) после создания резерва под обесценение по финансовым активам</b>				
1	Процентные доходы	21	124 660	72 094
2	Процентные расходы	22	(70)	(329)
3	Чистые процентные доходы (чистые процентные расходы)		124 590	71 765
4	Доходы за вычетом расходов (расходы за вычетом доходов) по восстановлению (созданию) резервов под обесценение по финансовым активам, приносящим процентный доход	13	(5 915)	1 844
5	Чистые процентные доходы (чистые процентные расходы) после создания резерва под обесценение по финансовым активам		118 675	73 609
<b>Раздел II. Операционные доходы за вычетом расходов</b>				
6	Доходы за вычетом расходов (расходы за вычетом доходов) по операциям с финансовыми инструментами	24	17	530
7	Доходы за вычетом расходов (расходы за вычетом доходов) от операций с инвестиционным имуществом и капитальными вложениями в него	25	1 042	2 020
8	Общие и административные расходы	26	(61 358)	(49 457)
9	Прочие доходы	27	9 956	9 740
10	Прочие расходы	27	(36 778)	(3 412)
11	Итого операционные доходы (расходы)		(87 121)	(40 579)
12	Прибыль (убыток) до налогообложения		31 554	33 030
13	Доход (расход) по налогу на прибыль	28	(8 086)	(7 261)
14	Прибыль (убыток) после налогообложения		23 468	25 769
<b>Раздел III. Прочий совокупный доход</b>				
15	Прочий совокупный доход (расход), не подлежащий переклассификации в состав прибыли или убытка в последующих периодах, в том числе:		-	-
16	чистое изменение резерва переоценки основных средств и нематериальных активов, в том числе:		-	-
17	изменение резерва переоценки в результате выбытия основных средств и нематериальных активов		-	-
18	изменение резерва переоценки в результате переоценки и в результате обесценения основных средств и нематериальных активов		-	-

19	налог на прибыль, связанный с изменением резерва переоценки основных средств и нематериальных активов			-	-
20	прочий совокупный доход (убыток) от других операций			-	-
21	налог на прибыль, относящийся к прочему совокупному доходу (убытку) от других операций			-	-
22	Прочий совокупный доход (расход), подлежащий переклассификации в состав прибыли или убытка в последующих периодах, в том числе:			-	-
23	налог на прибыль, относящийся к прочему совокупному доходу (убытку) от других операций			-	-
24	Итого прочего совокупного дохода (убытка) за отчетный период			-	-
25	Итого совокупного дохода (убытка) за отчетный период			23 468	25 769

Генеральный директор  
(должность руководителя)

22 марта 2023 г.



Е. В. Силаков


(инициалы, фамилия)







17	Прибыль (убыток) после налогообложения		X	X	X	X	X	X	X	X	X	X	X	X	X	X	X	X	X	X	23 468	23 468	23 468	
18	Прочий совокупный доход (расход), в том числе за такой период:		X	X	X	X	X	X	X	X	X	X	X	X	X	X	X	X	X	X				
19	прочий совокупный доход (расход), не подлежащий переклассификации в состав прибыли или убытка в последующих периодах		X	X	X	X	X	X	X	X	X	X	X	X	X	X	X	X	X	X				
20	прочий совокупный доход (расход), подлежащий переклассификации в состав прибыли или убытка в последующих периодах		X	X	X	X	X	X	X	X	X	X	X	X	X	X	X	X	X	X				
21	Вклады учредителей		-	X	X	X	X	X	X	X	X	X	X	X	X	X	X	X	X	X				
22	Членские взносы, вступительные взносы (целевые поступления)		X	105 224	X	X	X	X	X	X	X	X	X	X	X	X	X	X	X	X			105 224	
23	Дополнительные взносы (целевые взносы)		X	-	-	-	-	-	-	-	-	-	-	-	-	-	-	-	-	-			-	
24	Прочие движения резервов		-	-	-	-	-	-	-	-	-	-	-	-	-	-	-	-	-	-			(1 888)	
25	Остаток на 31 декабря 2022 г.		-	1 643 792	-	-	-	-	-	-	-	-	-	-	-	-	-	-	-	-	2 617	2 617	(50 328)	1 595 081



Генеральный директор

(должность руководителя)

Е. В. Силаков

(инициалы, фамилия)

22 марта 2023 г.

Код территории по ОКАТО	Код некредитной финансовой организации		
	по ОКПО	ОГРН	ИНН
66401000000	35361510	1026701431822	6731027048

**ОТЧЕТ  
О ДЕНЕЖНЫХ ПОТОКАХ КРЕДИТНОГО ПОТРЕБИТЕЛЬСКОГО КООПЕРАТИВА,  
СЕЛЬСКОХОЗЯЙСТВЕННОГО КРЕДИТНОГО ПОТРЕБИТЕЛЬСКОГО КООПЕРАТИВА,  
МИКРОКРЕДИТНОЙ КОМПАНИИ В ФОРМЕ ФОНДА, АВТОНОМНОЙ НЕКОММЕРЧЕСКОЙ  
ОРГАНИЗАЦИИ, ЖИЛИЩНОГО АКОПИТЕЛЬНОГО КООПЕРАТИВА**

за Январь - Декабрь 2022 г.

Микрокредитная компания "Смоленский областной фонд поддержки предпринимательства" (МКК СОФП)  
(полное фирменное наименование или сокращенное фирменное наименование)

Почтовый адрес 214014, Смоленская обл, Смоленск г, Энгельса ул, д. № 23

Код формы по ОКУД: 0420914


Годовая

(тыс. руб.)

Номер строки	Наименование показателя	Пояснения к строкам	За 12 месяцев 2022 г.	За 12 месяцев 2021 г.
1	2	3	4	5
<b>Раздел I. Денежные потоки от операционной деятельности</b>				
1	Полученные проценты		123 237	71 963
2	Поступление членских взносов, включаемых в расчет процентных доходов		-	-
3	Уплаченные проценты		(70)	(417)
4	Поступление штрафов и пени		1 451	258
5	Платежи, связанные с оплатой общих и административных расходов		(63 487)	(48 597)
6	Поступления за вычетом платежей (платежи за вычетом поступлений) от продажи, погашения (приобретения) финансовых активов и размещения (погашения) финансовых обязательств, оцениваемых по справедливой стоимости через прибыль или убыток		-	-
7	Уплаченный налог на прибыль		(16 319)	(5 717)
8	Поступления от погашения и продажи долговых финансовых активов, оцениваемых по амортизированной стоимости		555 649	455 448
9	Платежи, связанные с размещением и приобретением долговых финансовых активов, оцениваемых по амортизированной стоимости		(702 982)	(538 888)
10	Прочие поступления от операционной деятельности		8 756	12 717
11	Прочие платежи по операционной деятельности		(52 907)	(1 934)
12	Сальдо денежных потоков от операционной деятельности		(146 672)	(55 167)
<b>Раздел II. Денежные потоки от инвестиционной деятельности</b>				
13	Поступления от продажи основных средств, капитальных вложений в них и нематериальных активов		667	-
14	Поступления от продажи инвестиционного имущества и капитальных вложений в него		-	-
15	Платежи, связанные с приобретением, созданием, модернизацией, подготовкой к использованию нематериальных активов и основных средств		-	-

16	Платежи, связанные с приобретением, созданием, модернизацией, подготовкой к использованию инвестиционного имущества		-	-
17	Поступления от погашения и продажи прочих финансовых активов		-	537
18	Платежи, связанные с размещением и приобретением прочих финансовых активов		-	-
18.1	Поступления от погашения и продажи долговых финансовых активов, оцениваемых по амортизированной стоимости		-	-
18.2	Платежи, связанные с размещением и приобретением долговых активов, оцениваемых по амортизированной стоимости		-	-
19	Поступления доходов от сдачи инвестиционного имущества в аренду		1 142	1 142
20	Прочие поступления от инвестиционной деятельности		338	1 123
21	Прочие платежи по инвестиционной деятельности		-	-
22	Сальдо денежных потоков от инвестиционной деятельности		2 147	2 802
<b>Раздел III. Денежные потоки от финансовой деятельности</b>				
23	Поступления от размещения долговых финансовых обязательств, оцениваемых по амортизированной стоимости		-	-
24	Платежи, связанные с погашением долговых финансовых обязательств, оцениваемых по амортизированной стоимости, в том числе:		(215)	(9 994)
24.1	платежи в погашение обязательств по договорам аренды		(215)	-
25	Целевые поступления и поступления от учредителей		135 899	51 453
26	Поступления членских взносов, не включаемых в состав процентных доходов		-	-
27	Поступления дополнительных взносов		-	-
28	Поступления вступительных взносов		-	-
29	Поступления паевых взносов		-	-
30	Выплаты паенакоплений		-	-
31	Прочие поступления от финансовой деятельности		3 969 392	5 957 903
32	Прочие платежи от финансовой деятельности		(3 999 892)	(5 984 903)
33	Сальдо денежных потоков от финансовой деятельности		105 184	14 459
34	Сальдо денежных потоков за отчетный период		(39 341)	(37 906)
35	Величина влияния изменений курса иностранной валюты по отношению к рублю на денежные средства и их эквиваленты		-	-
36	Остаток денежных средств и их эквивалентов на начало отчетного периода		158 727	196 633
37	Остаток денежных средств и их эквивалентов на конец отчетного периода		119 386	158 727

Генеральный директор  
(должность руководителя)



(Подпись)

Е. В. Силаков

(инициалы, фамилия)

22 марта 2023 г.