

**микрокредитная компания  
«Смоленский областной фонд  
поддержки предпринимательства»**

**Отчет о работе  
микрокредитной компании  
«Смоленский областной  
фонд поддержки предпринимательства»  
за 2020 год**

**г. Смоленск, 2021**

В 2020 году из областного и федерального бюджетов на реализацию мероприятий, направленных на финансовую поддержку субъектов МСП Фонду по программе микрофинансирования выделено 226 369 535, 52 рублей из них:

- 218 290 300 рублей – из федерального бюджета;
- 8 079 235,52 рублей – из областного бюджета.

На поддержку предпринимателей, осуществляющих деятельность в сфере промышленности было выделено 33 573 038,31 рублей из областного бюджета.

## **МИКРОФИНАНСИРОВАНИЕ.**

### **1. Фактические показатели деятельности по направлению микрофинансирования**

Плановый показатель Фонда в части микрофинансирования на 2020 год – портфель микрозаймов, установлен в региональном проекте «Расширение доступа субъектов малого и среднего предпринимательства к финансовой поддержке, в том числе к льготному финансированию».

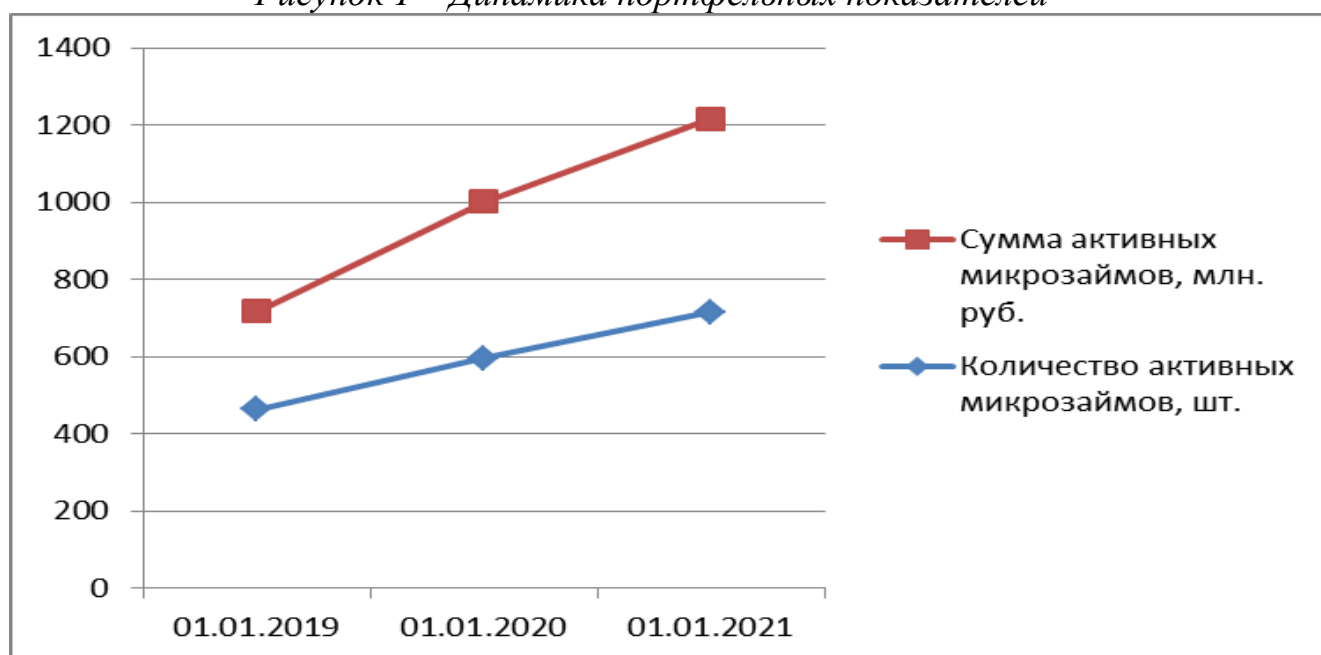
По состоянию на 31.12.2020 года – портфель микрозаймов Фонда составил 715 штук. Выполнение показателя регионального проекта «Расширение доступа субъектов малого и среднего предпринимательства к финансовой поддержке» составило – 127 процентов. Показатели портфельных значений в динамике представлены в таблице:

*Таблица 1. - Динамика портфельных показателей по направлению микрофинансирования*

<i><b>Показатель</b></i>	<i><b>31.12.2018</b></i>	<i><b>31.12.2019</b></i>	<i><b>31.12.2020</b></i>
Количество активных микрозаймов, шт.	463	596	715
Сумма активных микрозаймов, млн. руб.	254,0	405,15	501,16

Количественный показатель портфеля увеличился на 20%, показатель в рублях увеличился на 24%. Положительная динамика активных микрозаймов, а также величины портфеля свидетельствуют о растущей потребности субъектов МСП в заемных средствах. Этот показатель отражает, в том числе, эффективность использования средств для предоставления микрозаймов, а также об увеличении доли проникновения финансирования Фонда в общем объеме кредитования Смоленской области.

*Рисунок 1 – Динамика портфельных показателей*



Следует отметить, что количество активных микрозаймов увеличилось на 54% по сравнению с показателем 2018 года, а увеличение суммы активных займов произошло на 97% по сравнению с этим показателем по состоянию на 31.12.2018.

Прочие результаты реализации программы микрофинансирования субъектов малого и среднего предпринимательства за 2020 год:

- общий объем поддержки, оказанной субъектам МСП: 433,4 млн. рублей.
- количество выданных микрозаймов составило 385 штук.

В 2020 году разработан продукт по предоставлению микрозаймов в целях поддержки субъектов МСП Смоленской области в условиях ухудшения экономической ситуации в связи с распространением коронавирусной инфекции.

Микрозаем предоставляется сроком до 24 месяцев под 0% на цели выплаты заработной платы, социальных взносов, аренды, коммунальных платежей, налогов.

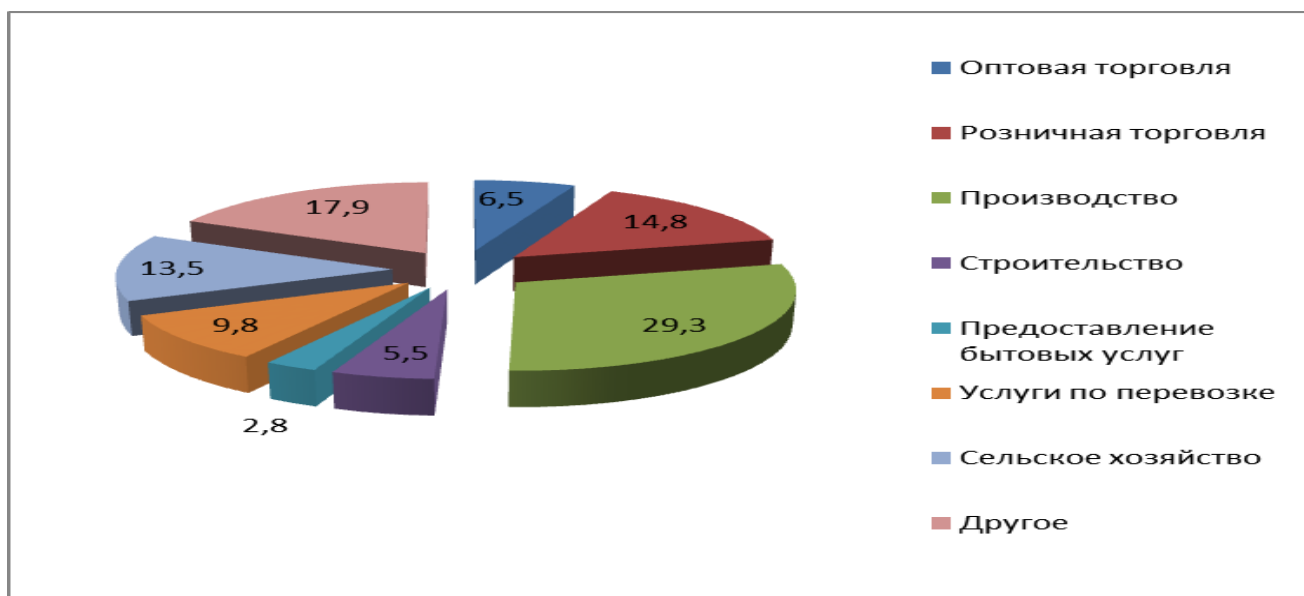
На основании распоряжения Правительства РФ от 30.04.2020 № 1192-р Фонду предоставлено 12 881 494,26 рублей на вышеуказанные цели. Данная мера позволила предоставить 40 микрозаймов на неотложные меры в условиях распространения коронавирусной инфекции.

В целях анализа структуры портфеля микрозаймов, рассмотрим распределение портфельных показателей Фонда по секторам экономики.

Следует отметить, что 42,8% от общего портфеля это микрозаймы в секторе производства и сельского хозяйства. Услуги по перевозке составляют менее 10% в совокупном портфеле Фонда, Оптовая и розничная торговля составляют чуть выше 20%. Доля строительства составляет, чуть выше 5%, так как для данного вида деятельности характерна большие объемы кредитования.

Распределение действующих договоров микрозаймов по отраслевой принадлежности представлено следующим образом:

*Рисунок 2 – Портфель микрозаймов по отраслям экономики, %*



С учетом общего наращивания портфеля его долевая структура по отраслям остается практически неизменной. Портфель сбалансирован по видам деятельности и имеют высокую степень диверсификации.

Таблица 2. - Изменения портфеля микрозаймов за 2018-2020 гг.

Наименование	2018	2019	2020	2018	2019	2020
	кол-во	кол-во	кол-во	Сумма, тыс. рублей	Сумма, тыс. рублей	Сумма, тыс. рублей
Оптовая торговля	37	42	48	17 352,61	26 018,5	32 595
Розничная торговля	92	99	137	38 495,33	61 020,6	74 068
Производство	117	145	159	68 615,91	106 272,6	146 882
Строительство	11	23	35	5 274,09	12 489,65	27 414
Предоставление бытовых услуг	7	17	33	4 482,58	9 040,7	14 021
Услуги по перевозке	48	75	87	22 080,03	57 320	48 884
Сельское хозяйство	77	87	84	57 503,38	61 933,7	67 812
Другое	74	108	132	40 235,54	71 062,2	89 489
<b>ИТОГО</b>	<b>463</b>	<b>596</b>	<b>715</b>	<b>254 039,47</b>	<b>405 158</b>	<b>501 167,6</b>

Распределение выданных микрозаймов по сумме в разрезе районов представлено на рисунке. Прочие районы – это районы, в которых сумма выданных средств менее 1% от общей суммы микрозаймов. Это такие районы как Новодугинский, Кардымовский, Ельнинский, Шумячский, Велижский, Духовщинский, Демидовский, Монастырщинский, Глинковский, Ершшичский, Краснинский, Сычевский, Хиславичский.

Рисунок 3 – Распределение выданных микрозаймов по районам, %

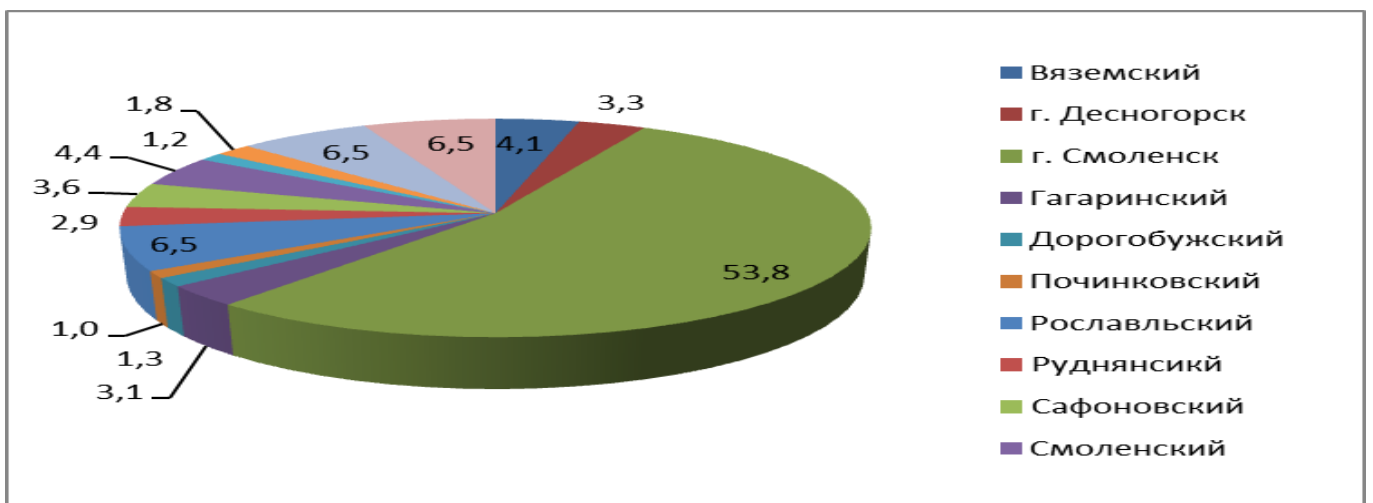


Таблица 3. – Динамика выданных микрозаймов по районам 2019-2020 гг.

<i>Район</i>	<i>2019 год</i>	<i>2020 год</i>	<i>Изменения 2020/ 2019</i>	<i>Изменения в %</i>
г. Смоленск	245	207	-38	-15,5
Смоленский	29	17	-12	-41,4
Ярцевский	25	25	0	0,0
Рославльский	33	25	-8	-24,2
г. Десногорск	17	13	-4	-23,5
Сафоновский	16	14	-2	-12,5
Вяземский	22	16	-6	-27,3
Руднянский	17	11	-6	-35,3
Починковский	11	4	-7	-63,6
Гагаринский	23	12	-11	-47,8
Холм-Жирковский	6	7	1	16,7
Велижский	5	1	-4	-80,0
Глинковский район	7	1	-6	-85,7
Новодугинский	3	2	-1	-33,3
Дорогобужский	8	5	-3	-37,5
Монастырщина	3	3	0	0,0
Угранский	5	5	0	0,0
Краснинский	0	3	3	100
Кардымовский	3	2	-1	33,3
Ельнинский	5	3	-2	-40,0
Демидовский	2	3	1	50,0
Духовщинский	3	2	-1	-33,3
Хиславичский	0	1	1	100
Ершичи	0	1	1	100
Шумячский	1	1	0	0,0
Сычевский	0	1	1	100

В рамках микрофинансирования Фонд осуществляет выдачу микрозаймов субъектам малого и среднего предпринимательства Смоленской области (сельскохозяйственным товаропроизводителям) для приобретения сельскохозяйственной техники и оборудования для производства сельскохозяйственной продукции (под ее залог) до 3 000 тысяч рублей, сроком до 3-х лет, под 5% годовых. Для получения микрозайма не требуется первоначального

взноса. **В период 2017-2020 гг. на реализацию данной программы было направлено более 72 451,8 тыс. рублей, что позволило сельхозтоваропроизводителям Смоленской области приобрести 49 единиц техники.**

По поручению Губернатора Смоленской области А.В. Островского в 2018 году разработана программа для льносеющих хозяйств Смоленской области с целью получения микрозаймов на льготных условиях для проведения сева льна – долгунца. Микрозаймы предоставляются на срок до 3 лет, под процентную ставку 1% годовых и с отсрочкой первоначального платежа на 6 месяцев. **За период действия программы предоставления микрозаймов на посев льна-долгунца было выдано микрозаймов на общую сумму 29 375, тыс. рублей.**

Общая капитализация микрофинансовой деятельности составляет 688 675 тыс. рублей, средневзвешенная ставка составляет 4,22%, уровень просроченной задолженности 0,61%.

*Таблица 4. – Уровень просроченной задолженности в портфеле кредитных организаций по данным ЦБ на 01.11.2020, %*

<b>Наименование</b>	<b>Уровень просроченной задолженности</b>
РОССИЙСКАЯ ФЕДЕРАЦИЯ	10,62%
ЦЕНТРАЛЬНЫЙ ФЕДЕРАЛЬНЫЙ ОКРУГ	13,73%
Белгородская область	8,13%
Брянская область	4,41%
Владимирская область	11,64%
Воронежская область	9,10%
Ивановская область	5,14%
Калужская область	11,52%
Костромская область	7,05%
Курская область	3,55%
Липецкая область	9,16%
Московская область	15,79%
Орловская область	12,04%
Рязанская область	4,94%
Смоленская область	8,88%
Тамбовская область	6,62%
Тверская область	5,68%
Тульская область	5,44%
Ярославская область	6,88%
г. Москва	16,03%

## ПРЕДОСТАВЛЕНИЕ ПОРУЧИТЕЛЬСТВ.

### 2. Фактические показатели деятельности Фонда по программе предоставления поручительств.

Плановый показатель Фонда в части предоставления поручительств на 2020 год – объем финансовой поддержки, оказанной с поручительством Фонда установлен в региональном проекте «Расширение доступа субъектов малого и среднего предпринимательства к финансовой поддержке, в том числе к льготному финансированию» и составляет 1 080 000 тыс. рублей.

По состоянию на 31.12.2020 года – объем финансовой поддержки, оказанной с поручительством Фонда составил 1 971 980 тыс. руб. Выполнение показателя регионального проекта «Расширение доступа субъектов малого и среднего предпринимательства к финансовой поддержке» составило – 182 процента.

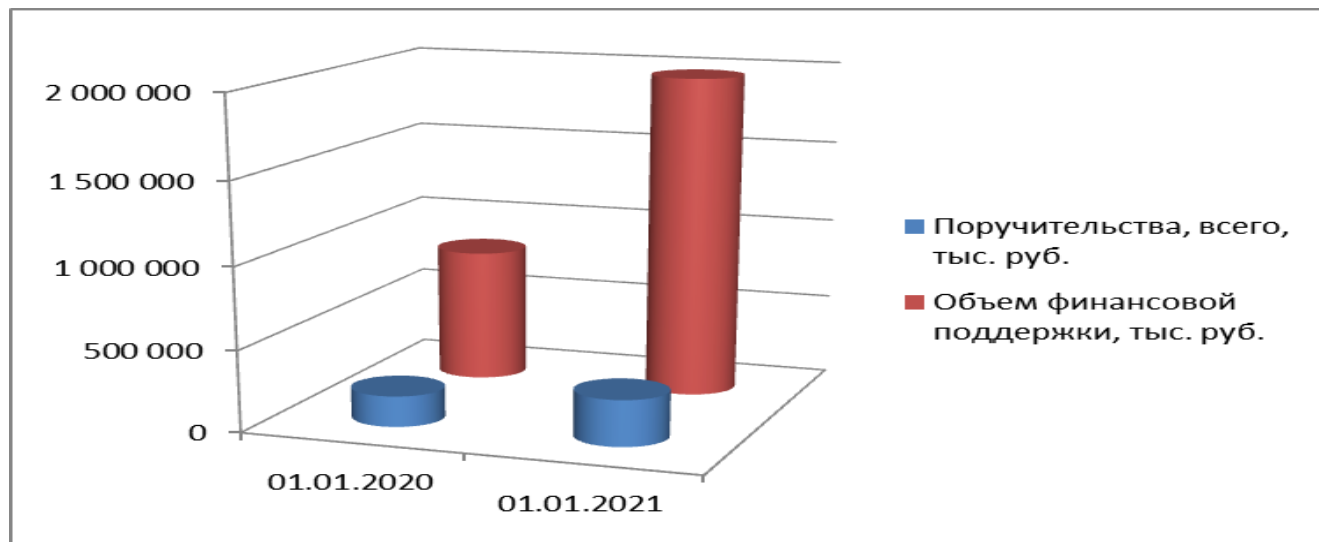
*Таблица 5 – Динамика показателей по выданным поручительствам и объемам финансовой поддержки*

Показатель	2019	2020	% изменения
Выданные поручительства, всего, тыс. руб.	189 000	283 303	+50
Объем финансовой поддержки, выданной под поручительства Фонда, тыс. руб.	817 700	1 971 980	+141

За 2020 год Фондом предоставлено 43 поручительства, что позволило привлечь в экономику Смоленской области 1 971 ,98 млн. руб., из них 66,3 млн. руб. поручительств было предоставлено по программе «Согарантия», что обеспечило кредитов совместно с АО «МСП Банк» и АО «Корпорация «МСП» на сумму 1 285 500 тыс. рублей.



Рисунок 4 – Динамика показателей за период 2019-2020 гг.



В 2020 году было заключено три соглашения о сотрудничестве с финансовыми организациями: АО «РОСЭКСИМБАНК», АО «РЛК Республики Башкортостан» АО «РЛК Республики Татарстан».

Партнерами по программе предоставления поручительств на 31 декабря 2020 являются следующие кредитные организации:

Таблица 6. – Партнеры Фонда

№ п/п	Наименование финансовой организации:	Адрес:
1	ПАО Сбербанк	г. Смоленск, ул. Нормандия – Неман, д. 23
2	ПАО «ПРОМСВЯЗЬБАНК»	г. Смоленск, ул. Пржевальского, д. 7а
3	АО «РОССЕЛЬХОЗБАНК»	г. Смоленск, ул. Твардовского 2-В
4	АО КБ «Форбанк»	г. Смоленск, ул. Багратиона, д. 27
5	ПАО Банк ВТБ	г. Смоленск, ул. Октябрьской Революции, 9к1
6	ФГАУ «Российский фонд технологического развития» (Фонд развития промышленности)	г. Москва, Ляпин переулок, д.6. стр.1
7	АО «РЕАЛИСТ БАНК»	г. Смоленск, ул. Б. Советская, д. 16/17
8	АО «МСП Банк»	г. Москва, ул. Садовническая, д.79

9	ПАО Банк «ФК Открытие»	г. Смоленск, ул. Николаева, д.19
10	АО «РЛК Ярославской области»	г. Ярославль, ул. Свердлова, д. 25Д, 3 этаж
11	ПАО «БАНК УРАЛСИБ»	г. Смоленск, ул. Большая Советская, д. 4А
12	АО «РОСЭКСИМБАНК»	г. Москва, Краснопресненская наб., д. 12
13	АО «РЛК Республики Башкортостан»	г. Уфа, улица Цюрупы, 16, каб. 321
14	АО «РЛК Республики Татарстан»	г. Казань, ул. Петербургская, д. 28

По состоянию на 31.12.2020 года капитализация Гарантийного фонда составила 711 300,95 руб. Операционный лимит на вновь принятые обязательства составил 179 000 тыс. рублей. Гарантийный лимит на одного заемщика составляет не более 3,5% от величины Гарантийного капитала, что является оптимальным при соотношении объема оказанной поддержки и риска портфеля. Покрытие портфеля ликвидными активами составляет 170 %, что свидетельствует о возможности Фонда рассчитываться по обязательствам в перспективе.

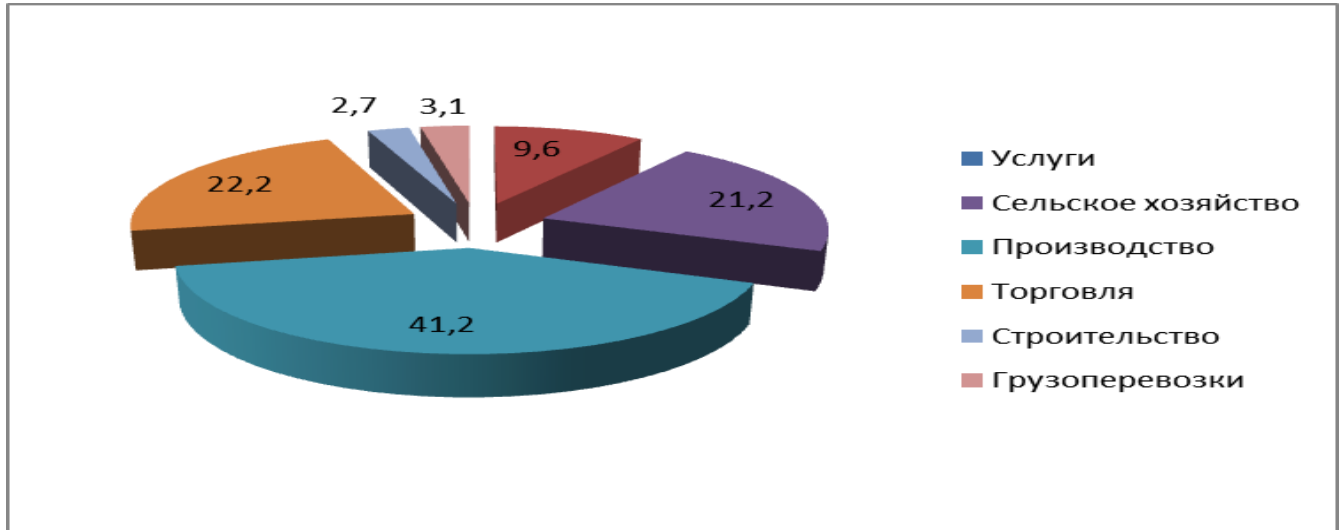
Общий объем поручительств, предоставленных Фондом за всё время работы (по состоянию на 31.12.2020), достиг 2 541,7 млн. руб. (заключен 451 договор). Объем привлеченных кредитов составил 9 997,8 млн. руб.

*Таблица 7 - Структура действующих поручительств за 2018-2020гг.*

Наименование	2018	2019	2020	2018	2019	2020	2018	2019	2020
	Кол-во, шт.	Кол-во, шт.	Кол-во, шт.	Сумма пор-в, тыс. руб.	Сумма пор-в, тыс. руб.	Сумма пор-в, тыс. руб.	Сумма кредитов, тыс. руб.	Сумма кредитов, тыс. руб.	Сумма кредитов, тыс. руб.
Услуги	15	11	8	105 700	97 375	42 400	229 550	203 200	175 000
Сельское хозяйство	8	8	10	71 411	64 351	93 050	244 328	240 328	1 505 600
Производство	23	21	22	260 738	255 135	181 200	1 959 029	2 060 198	644 700
Торговля	26	20	21	142 224	119 568	97 700	339 068	357 447	369 500
Строительство	1	3	2	1 710	13 410	11700	5 000	30 000	25 000
Грузоперевозки	4	2	1	12 944	6 984	13 700	35 600	22 900	44 500
<b>Итого</b>	<b>77</b>	<b>65</b>	<b>64</b>	<b>594 726</b>	<b>556 823</b>	<b>439 597</b>	<b>2 812 575</b>	<b>2 914 074</b>	<b>2 764 454</b>

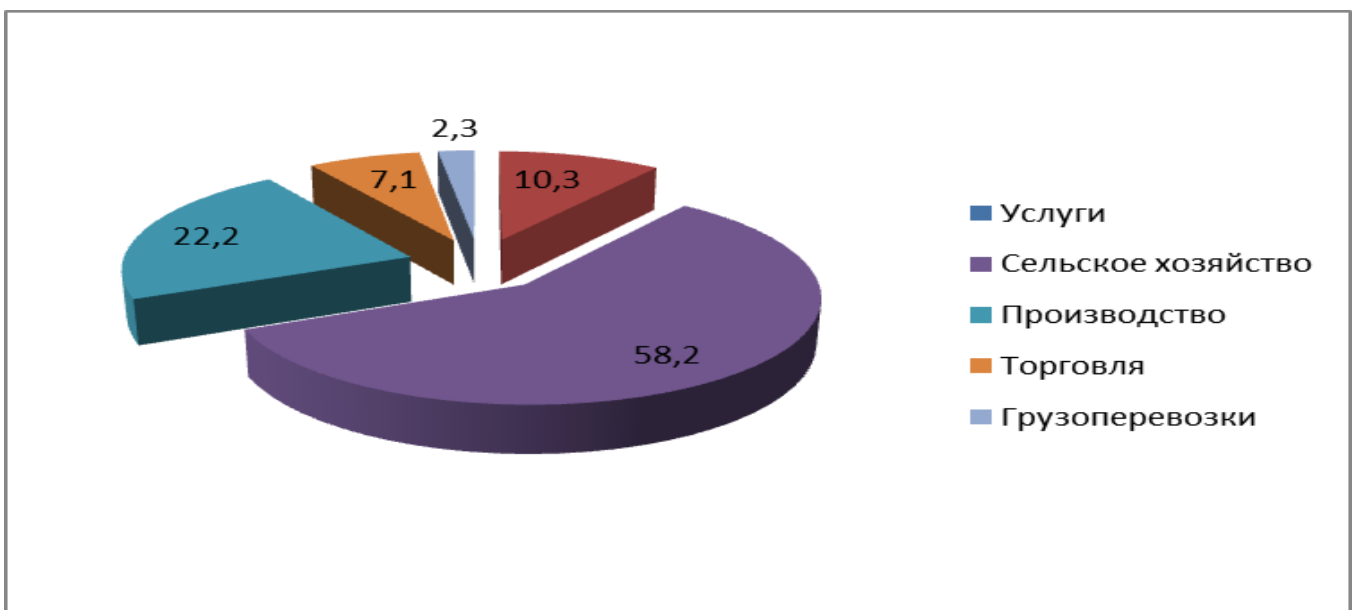
В портфеле наибольшую долю занимают производство. С долей выше 22 процентов занимает торговля, с долей более 21% занимает сельское хозяйство.

*Рисунок 5– Распределение портфеля поручительств Фонда по отраслям экономики, %*



Незначительную долю занимает строительство (менее 3%) и грузоперевозки (3,1%). Портфель поручительств характеризует, в том числе те отрасли, которые не обладают достаточным залоговым обеспечением для кредитования в нужном объеме.

*Рисунок 6 - Структура кредитов, выданных под поручительство Фонда по секторам экономики в 2020 году, %*



Из диаграммы видно, что кредитование под поручительство Фонда в большем объеме было предоставлено сектору сельского хозяйства (более 58%), доля кредитов сектору производства составила более 22%, наименьшую долю занимаю грузоперевозки (2,3%)

В 2020 году АО «Корпорация МСП» провела оценку деятельности РГО на предмет соответствия их деятельности требованиям, установленным Федеральным законом от 24.07.2007 №209-ФЗ «О развитии малого и среднего предпринимательства в Российской Федерации».

По итогам проведения оценки РГО Смоленской области *аккредитована* АО «Корпорация МСП».

### **ИНЫЕ НАПРАВЛЕНИЯ ДЕЯТЕЛЬНОСТИ.**

Фонд заключил соглашение с АО «РЛК Ярославской области», АО «РЛК Республики Башкортостан», АО «РЛК Республики Татарстан», по предоставлению поручительств по договорам лизинга. Также с АО «РЛК Ярославской области» заключено Соглашение об информационном взаимодействии.

Данное соглашение способствует повышению доступности льготного лизинга для субъектов малого и среднего предпринимательства Смоленской области по ставке 6% годовых для отечественного оборудования и 8% для иностранного. Программой льготного лизинга лизинговых компаний дочерних структур АО «Корпорация МСП» могут воспользоваться индивидуальные и малые предприятия, соответствующие установленным требованиям и планирующие организацию, расширение или модернизацию производства за счет приобретения нового оборудования российского и/или импортного производства.

В рамках вышеуказанной дорожной карты было направлено более 18 заявок. Два проекта были профинансированы АО «РЛК Ярославской области» и АО «РЛК Республики Башкортостан», в том числе, под поручительство Фонда.

Таблица 8. – Проекты, профинансированные АО «РЛК Ярославской области»,  
АО «РЛК Республики Башкортостан»

№	Наименование лизингополучателя	Наименование оборудования	Стоимость предмета лизинга, тыс. рублей	Стоимость финансирования, тыс. рублей
1.	ООО «Товарищество Льянная Мануфактура»	Котел на диатермическом масле TERMATA KX 600, тепловая мощность 600 кВт	3 798	3 418
2.	ООО «Витамед»	Аппарат УЗИ Mindray DC 60 xins	2 319	2 579

В 2020 году Фондом продолжается работа по предоставлению займов хозяйствующим субъектам, реализующим проекты и (или) осуществляющим деятельность в сфере промышленности. Данная программа позволяет получать займы как с учетом программы софинансирования с Фондом развития промышленности, так и без учета данной программы. В рамках программы самостоятельного финансирования у субъектов, реализующих проекты и (или) осуществляющих деятельность в сфере промышленности есть возможность получить заем не только на приобретение оборудования, но и на строительство и пополнение оборотных средств.

В 2020 году Фондом профинансировано два субъекта, осуществляющих деятельность в сфере промышленности:

Таблица 9 – Проекты Фонда развития промышленности

Наименование заемщика	Наименование проекта	Сумма займа, млн. рублей	Сумма проекта, млн. рублей	Примечание
ООО «Интерполихим»	Организация производства инновационной упаковки - эластичных пакетов с горловиной и крышкой	25,00	52,72	совместная программа с ФРП
ООО «Фарм Инновации»	Производство средств индивидуальной защиты лица (3-слойных медицинских нестерильных масок)	6,00	22,8	самостоятельная программа финансирования

Данные проекты предусматривают создание дополнительно 8 рабочих мест, 4 из них – высокопроизводительных.

Также проект ООО «Интерполихим» позволил привлечь дополнительно в Смоленскую область федеральные средства в размере 17,5 млн. рублей.